

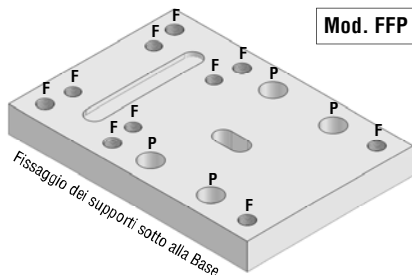


**art.BD LVZO... BASI DISTANZIALI MOBILI "BD LVZO" mod.10/40 per supporti Compact light** in Piatto lega di alluminio anodizzato

La Base **BD LVZO FFP** "Standard" normalmente utilizzata per il fissaggio dei Supporti mobili **LVZO**, ha tutti i fori filettati ad esclusione dei quattro fori passanti lamati per la regolazione del gioco assiale. Questa versione agevola il montaggio/smontaggio del Gruppo unitamente alla registrazione del gioco assiale delle chiocchie dal di sopra del "carrello mobile" del macchinario.

Base distanziale **art.BD LVZO...FFP** serie **STANDARD**

**CARATTERISTICHE:**  
Fissaggio e regolazione del gioco assiale dal sopra del carrello.



Mod. FFP



Base **BD LVZO...FFP** utilizzata sui Gruppi Compact light (vedi pag. 110-115)

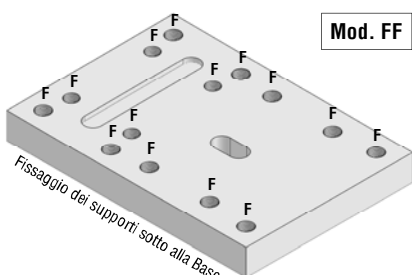
**Fori filettati "F" (in tabella indicati con "FF")**  
n.10 fori filettati per il fissaggio del Supporto e della Base al macchinario.

**Fori passanti e lamati "P" (in tabella indicati con "FPL")**  
n.4 fori passanti e lamati per la regolazione del gioco assiale.

Per applicazioni speciali dove si necessita di un fissaggio diverso sono fornibili su richiesta versioni con configurazioni dei fori diverse dalle "Standard", sempre il lega di alluminio anodizzato, come da raffigurazioni sottostanti.

Base distanziale **art.BD LVZO...FF** serie con tutti i fori filettati

**CARATTERISTICHE:**  
Fissaggio dal sopra del carrello con la regolazione del gioco assiale dal sotto.

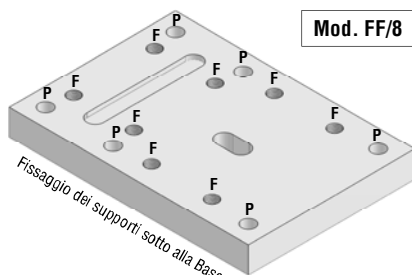


Mod. FF

**Fori filettati "F" (in tabella indicati con "FF")**  
n.14 fori filettati per il fissaggio dei Supporti, della Base al macchinario e della regolazione del gioco assiale.

Base distanziale **art.BD LVZO...FF/8** serie con 8 fori filettati

**CARATTERISTICHE:**  
Fissaggio e regolazione del gioco assiale dal sotto del carrello.



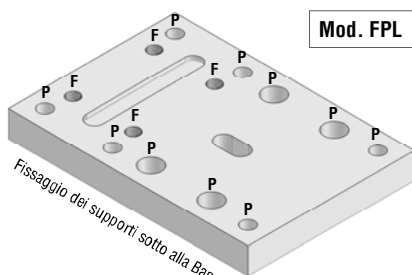
Mod. FF/8

**Fori filettati "F" (in tabella indicati con "FF")**  
n.8 fori filettati per il fissaggio del Supporto e la regolazione del gioco.

**Fori passanti e lamati "P" (in tabella indicati con "FPL")**  
n.6 per fissaggio della Base al macchinario.

Base distanziale **art.BD LVZO...FPL** serie con 10 fori passanti lamati.

**CARATTERISTICHE:**  
Fissaggio dal sotto del carrello con la regolazione del gioco assiale dal sopra.



Mod. FPL

**Fori filettati "F" (in tabella indicati con "FF")**  
n.4 fori filettati per il fissaggio del Supporto alla Base.

**Fori passanti e lamati "P" (in tabella indicati con "FPL")**  
n.10 per fissaggio e la regolazione del gioco assiale.

Per l'ordinazione, oltre ad aggiungere a fine **ARTICOLO** il simbolo della foratura desiderata, nel **CODICE** va inserito il numero mancante in rif. alla foratura.  
**ESEMPIO:** foratura mod. "FFP" = n. "0" - mod. "FF" = n. "1" - mod. "FF/8" = n. "2" - mod. "FPL" = n. "3" - ES. art. **BD LVZO 10 FFP** = Cod. **300SAB3010**.

MODELLI	CODICE	ARTICOLO	A	B	S	F1	F2	F5	FF	FPL	PESO Kg
mod. 10	300SAB3..10	BD LVZO 10 ...	100	75	12	59	34	50	M6	M6x16	0,245
mod. 12 14	300SAB3..1214	BD LVZO 1214 ...	110	80	12	64	34	60	M6	M6x16	0,285
mod. 16	300SAB3..16	BD LVZO 16 ...	130	90	15	70	40	70	M8	M8x25	0,460
mod. 18	300SAB3..18	BD LVZO 18 ...	140	100	15	80	45	75	M8	M8x25	0,555
mod. 20 22	300SAB3..2022	BD LVZO 2022 ...	155	100	15	80	50	85	M8	M8x25	0,575
mod. 24 25 26	300SAB3..242526	BD LVZO 242526 ...	180	130	20	95	50	100	M10	M10x30	1,170
mod. 28 30 32	300SAB3..283032	BD LVZO 283032 ...	185	130	20	100	50	105	M10	M10x30	1,270
mod. 35 36	300SAB3..3536	BD LVZO 3536 ...	210	140	20	110	70	110	M10	M10x30	1,500
mod. 40	300SAB3..40	BD LVZO 40 ...	230	160	25	125	65	130	M12	M12x35	2,350

